

คู่มือการใช้งานระบบบริหารงานวิจัย

ระบบสารสนเทศเพื่อการจัดการและสนับสนุนระบบบริหารงานวิจัย มหาวิทยาลัยเชียงใหม่

ส่วนของอาจารย์

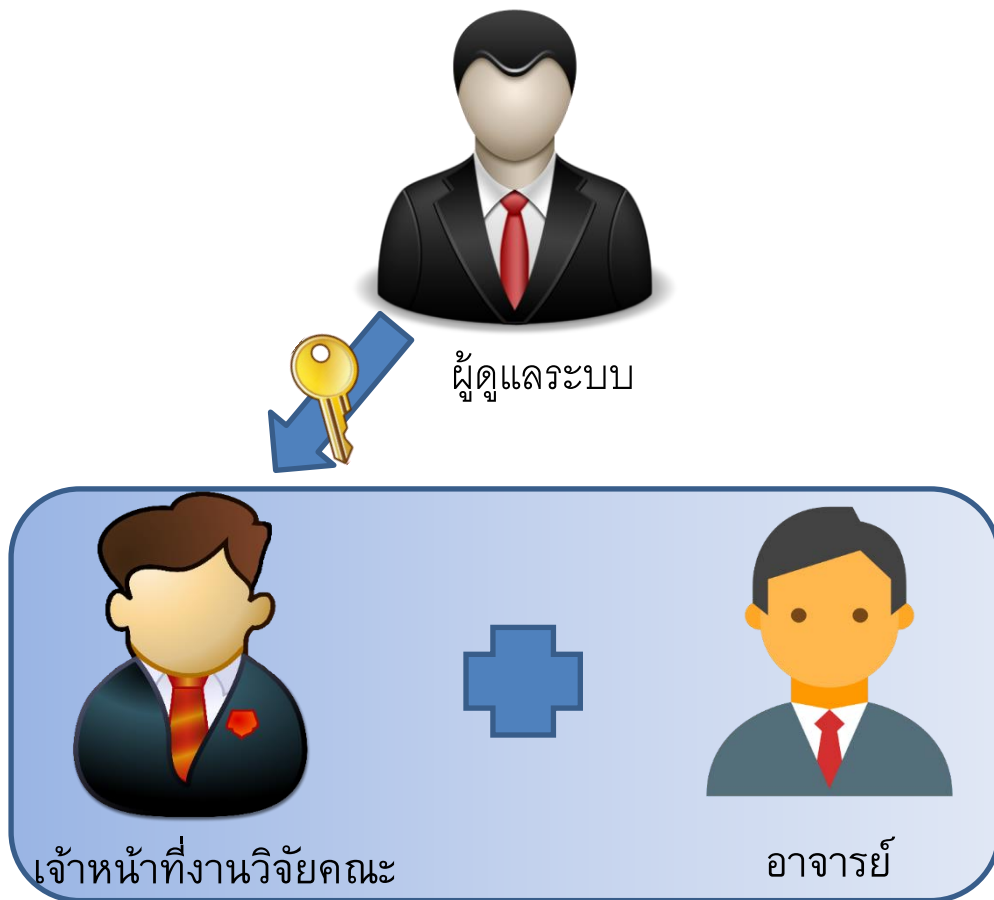
สารบัญ

ระดับสิทธิ์การใช้งาน.....	1
ขอบเขตการเข้าถึงและจัดการข้อมูลในแต่ละระดับสิทธิ์	2
การเข้าใช้งานระบบ	3
หมายเหตุ : กรณีที่ทำการ Login หรือลงทะเบียนไม่ได้.....	4
การออกจากระบบ.....	4
เมนูการทำงาน	5
รายละเอียดการทำงานในแต่ละเมนู	5
1. ผลงานทางวิชาการ/ผลงานตีพิมพ์.....	5
2. ผลงานวิจัยเชิงโครงการ.....	8
3. สารสนเทศโครงการวิจัย.....	21
4. สารสนเทศผลงานทางวิชาการ.....	22

ระดับสิทธิการใช้งาน

สิทธิการใช้งานระบบบริหารงานวิจัย แบ่งออกเป็น 3 ระดับสิทธิดังต่อไปนี้

1. ผู้ดูแลระบบ (ศูนย์บริหารงานวิจัย)
2. เจ้าหน้าที่งานวิจัยแต่ละคณะ (ส่วนคณะ)
3. อาจารย์



รูปที่ 1 ระดับสิทธิการใช้งานระบบบริหารงานวิจัย

ขอบเขตการเข้าถึงและจัดการข้อมูลในแต่ละระดับสิทธิ์

การเข้าใช้งานระบบในสิทธิ์การใช้งานที่ได้รับแต่ละระดับสิทธิ์จะต่างกันออกไป ซึ่งแต่ละสิทธิ์สามารถจัดการและเข้าถึงข้อมูลต่าง ๆ ได้ดังต่อไปนี้

1. ผู้ดูแลระบบ

ซึ่งได้แก่เจ้าหน้าที่ศูนย์บริหารงานวิจัย สามารถเข้าถึงและจัดการข้อมูลระบบบริหารงานวิจัย โดยสามารถจัดการข้อมูลที่มีสิทธิ์เท่านั้น

2. เจ้าหน้าที่งานวิจัยแต่ละคณะ

ซึ่งได้แก่เจ้าหน้าที่วิจัยในระดับคณะของส่วนงานหรือคณะต่างๆ ที่ได้รับการกำหนดสิทธิ์จากผู้ดูแลระบบ โดยสามารถจัดการข้อมูลงานวิจัยที่ได้รับสิทธิ์เท่านั้น

3. อาจารย์

ซึ่งหมายถึงอาจารย์ผู้ทำงานวิจัยในแต่ละคณะ โดยสามารถเข้าถึงข้อมูลได้ดังนี้

- ผลงานทางวิชาการ/ผลงานตีพิมพ์
- ผลงานวิจัยเชิงโครงการ
- สารสนเทศด้านงานวิจัย – โครงการวิจัย
- สารสนเทศด้านงานวิจัย – ผลงานทางวิชาการ

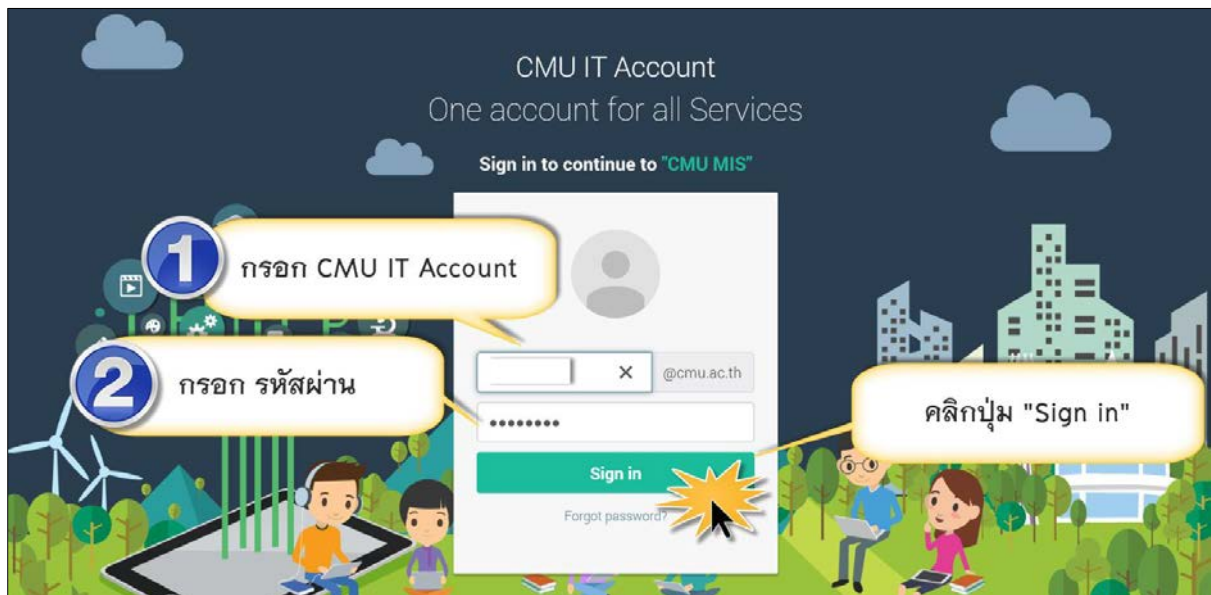
การเข้าใช้งานระบบ

ระบบบริหารงานวิจัย ภายใต้ระบบสารสนเทศเพื่อการกรร สร้างและพัฒนาระบบบนเว็บไซต์ สามารถเข้าใช้งานผ่านเว็บเบราว์เซอร์ และพิมพ์ URL ของระบบคือ <https://mis.cmu.ac.th/cmumis/>



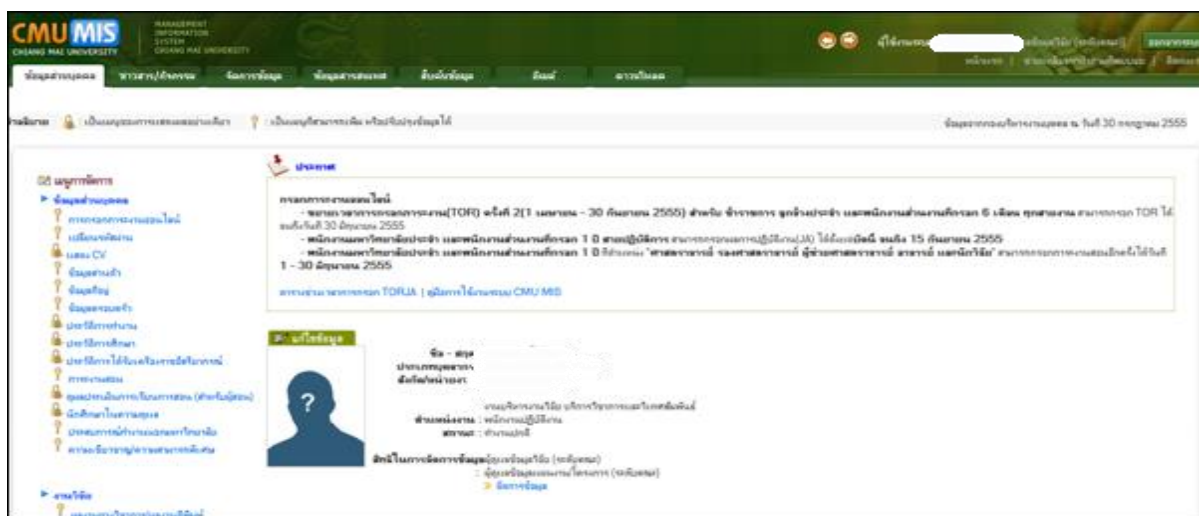
รูปที่ 2 วิธีการเข้าใช้งานระบบ

จากนั้นคลิกที่ปุ่ม “เข้าสู่ระบบ” เพื่อเข้าสู่ระบบด้วย CMU ITAccount



รูปที่ 3 วิธีการเข้าสู่ระบบด้วย CMU IT Account

เมื่อเข้าสู่ระบบแล้วจะพบกับหน้าจอแรก หน้าข้อมูลส่วนบุคคล



รูปที่ 4 หน้าจอหลังการล็อกอินเข้าสู่ระบบ

หมายเหตุ : กรณีที่ทำการ Login หรือลงทะเบียนไม่ได้

ให้ติดต่อ ทีมงาน CMU MIS ชั้น 3 สำนักบริการเทคโนโลยีสารสนเทศ มหาวิทยาลัยเชียงใหม่ โทรศัพท์ 0-5394-3832, 43833, 43834

การออกจากระบบ

การออกจากระบบสารสนเทศเพื่อการบริหารจัดการ ของมหาวิทยาลัยเชียงใหม่ นั้น สามารถทำได้ 2 ลักษณะ

1 การออกจากระบบแบบปกติ

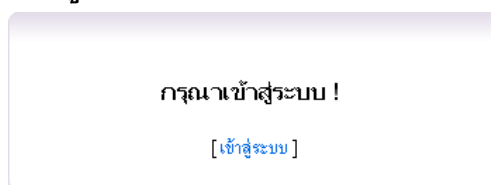
1. คลิกที่ **ออกจากระบบ** ที่เมนูด้านบน

2. หลังออกจากระบบแล้วจะกลับไปหน้าจอแรกของระบบสารสนเทศเพื่อการบริหารจัดการและ

การบริหาร(CMU MIS) ดังรูปที่ 1.1

2 การออกจากระบบโดยการจัดการของระบบ

กรณีที่ผู้ใช้งานไม่มีการใช้งานระบบเป็นเวลา 20 นาที ระบบจะทำการตัดการติดต่อสื่อสารระหว่างผู้ใช้งานกับระบบโดยอัตโนมัติ หากผู้ใช้งานต้องการเข้าระบบอีกครั้งต้องทำการ Login เข้าระบบใหม่ โดยคลิกที่ **เข้าสู่ระบบ** ดังรูปที่ .13



รูปที่ 5 แสดงหน้าเข้าสู่ระบบ

เมนูการทำงาน

การทำงานของระบบแบ่งเมนูการทำงานออกตามสิทธิ์ที่ได้รับ ซึ่งแต่ละระดับสิทธิ์จะได้มีการทำงานในเมนูดังต่อไปนี้

1. สิทธิ์ของอาจารย์



รูปที่ 6 เมนูการหน้าจัดการข้อมูลของเจ้าหน้าที่คณะ

สิทธิ์ของอาจารย์จะอยู่ที่เมนูซ้ายมือของแถบข้อมูลส่วนบุคคล เมื่อ Login เข้าระบบมาในหมวดของงานวิจัย ซึ่งประกอบไปด้วย

- ผลงานทางวิชาการ/ผลงานตีพิมพ์
- ผลงานวิจัยเชิงโครงการ

รายละเอียดการทำงานในแต่ละเมนู

1. ผลงานทางวิชาการ/ผลงานตีพิมพ์

ขั้นตอนแรกเมื่อคลิกเข้ามาที่ “ผลงานทางวิชาการ/ผลงานตีพิมพ์” จะมีหน้าดังต่อไปนี้

- 1.1 บันทึกส่วนแรกเป็นการเข้าบันทึกผลงานทางวิชาการ/ผลงานตีพิมพ์
- 1.2 บันทึกส่วนที่สองรายการผลงานทางวิชาการ/ผลงานตีพิมพ์ที่อาจารย์เกี่ยวข้อง
- 1.3 ชื่อผลงานทางวิชาการ/ผลงานตีพิมพ์ (จากการบันทึก TOR/JA)

ข้อมูลส่วนบุคคล	ข่าวสาร/กิจกรรม	จัดการข้อมูล	ข้อมูลสารสนเทศ	สืบค้นข้อมูล	อีเมล	ดาวน์โหลด	
ผลงานทางวิชาการ/ผลงานตีพิมพ์							
บันทึกผลงานทางวิชาการ/ผลงานตีพิมพ์							
พบผลงานทางวิชาการ/ผลงานตีพิมพ์ 17 รายการ							
จัดผลงาน	รายการผลงานทางวิชาการ/ผลงานตีพิมพ์					รายชื่อผู้เข้าร่วม	แก้ไขรายการ
	"Orientalisation from Within and Consuming the Modern World: Rural-Urban Contact in Thai Popular Literature of the 1970s". ใน : Rachel V. Harrison. Disturbing Conventions. Decentering Thai Literary Cultures. 1. London: Rowman & Littlefield International. 2014 หน้า1111 - 135. (หนังสือบางบท)						แก้ไขรายการ
ชื่อผลงานทางวิชาการ/ผลงานตีพิมพ์ (จากบันทึก TOR/IA)						ปีงบประมาณ	ประเภท
นำเสนอผลงานทางวิชาการหัวข้อ "Change and Resistance in the Representation of Isan in Thai Short Stories, 2008-2013." Panel Title: Subjection and Subversion: Rethinking Antagonisms in Thai History, Literature and Society. ในที่ประชุม Southeast Asian Studies in Asia (SEASIA) 2015 Conference ระหว่างวันที่ 12-13 December 2015 สถานที่จัดงาน Kyoto International Conference Center จัดโดย Consortium for Southeast Asian Studies in Asia						2559	การนำเสนอผลงานวิจัยในการประชุมทางวิชาการนานาชาติ
Janit Feangfu, 2015. "Fun, Games and Gains" in Bangkok Unlicensed Guide: Thai (male)-Farang (female) Sexual Encounters in 1970s Semi-fiction. South East Asia Research. 23 (4), pp. 521-534. วารสาร South East Asia Research (1999-ปัจจุบัน) เป็นวารสารที่จัดอยู่ในฐาน Scopus และได้รับการจัดอยู่ในกลุ่ม Q2 จาก SJR						2559	งานตีพิมพ์ผลงานวิจัย/บทความทางวิชาการ วารสารระดับนานาชาติ ที่อยู่ในฐานข้อมูลสากล

รูปที่ 7 หน้าผลงานทางวิชาการ/ผลงานตีพิมพ์ของอาจารย์

1.1 บันทึกส่วนแรกเป็นการเข้าบันทึกผลงานทางวิชาการ/ผลงานตีพิมพ์

การบันทึกข้อมูลผลงานทางวิชาการส่วนแรกจะมีการบันทึกข้อมูลพื้นฐานดังรูปที่ 7.1 ซึ่งข้อมูลพื้นฐานนั้นจะแตกต่างกันตามแต่ละประเภทผลงานทางวิชาการ ประกอบไปด้วย หนังสือทั้งเล่ม, หนังสือบางบท, วารสาร, บทความในหนังสือพิมพ์, รายงานฉบับสมบูรณ์โครงการวิจัย, บทความวิชาการเสนอในการประชุมวิชาการ, ตำรา-ทั้งเล่ม, ตำรา-บางบท, เอกสารวิชาการที่เป็นบรรณานุกรม และบทความวิชาการภายในหน่วยงาน

การบันทึกส่วนที่สองจะเป็นการบันทึกผู้แต่ง ซึ่งแบ่งผู้แต่งออกเป็น ส่วนของนักวิจัยภายในมหาวิทยาลัย จะเป็นข้อมูลของนักวิจัยที่มีฐานข้อมูลอยู่ในฐานของมหาวิทยาลัยแล้ว ส่วนของนักวิจัยภายนอกมหาวิทยาลัย จะเป็นบุคคลภายนอกหรือนักศึกษาก็ได้ และจะบันทึกบทบาทหน้าที่ของผู้แต่งและสัดส่วนปริมาณงาน แล้วกดปุ่ม "บันทึกรายการผู้แต่ง" เมื่อบันทึกผู้แต่งและกรอกข้อมูลพื้นฐานเสร็จ ก็กดปุ่ม "บันทึกผลงานทางวิชาการ"

บันทึกผลงานทางวิชาการ

รายละเอียดผลงานวิชาการ

ระดับผลงานทางวิชาการ: ระดับชาติ ระดับนานาชาติ จะตั้งเองก็

ประเภทผลงานทางวิชาการ:

ชื่อหนังสือ/ชื่อตำรา (Book Title):

จำนวนเล่ม/ฉบับ ที่ตีพิมพ์ทั้งหมด (Issue):

จำนวนหน้า (Number of pages):

เมืองที่พิมพ์ (City):

สำนักพิมพ์ (Publisher):

พิมพ์ครั้งที่ (Volume):

ปีตีพิมพ์ (พ.ศ.) (Publish Year):

เว็บไซต์ (Website):

ผู้แต่ง:

ประเภทผู้แต่ง: นักวิจัยภายในมหาวิทยาลัย นักวิจัยภายนอกมหาวิทยาลัย/นักศึกษา

ชื่อผู้แต่ง:

สังกัด:

บทบาทหน้าที่ของผู้แต่ง:

สัดส่วนปริมาณงาน: %

รูปที่ 7.1 หน้าบันทึกผลงานทางวิชาการ

1.2 บันทึกส่วนที่สองปรับปรุงผลงานทางวิชาการ/ผลงานตีพิมพ์ที่อาจารย์เกี่ยวข้อง

ในส่วนนี้เป็นการแก้ไขข้อมูลผลงานทางวิชาการที่ได้บันทึกเข้ามาในระบบแล้วของอาจารย์ ซึ่งรายละเอียดก็จะแบ่งตามประเภทผลงานทางวิชาการที่เลือกบันทึกตั้งแต่ต้นและในส่วนนี้จะไม่สามารถแก้ไขประเภทผลงานได้ แต่สามารถปรับปรุงแก้ไขรายละเอียดพื้นฐานของประเภทผลงานนั้นๆ ได้ ในส่วนนี้ก็จะมีการแก้ไขได้สองส่วนคือ ส่วนข้อมูลพื้นฐานของประเภทผลงานและข้อมูลผู้แต่ง

ปรับปรุงผลงานทางวิชาการ

← กลับ ไปหน้าบันทึกผลงานวิชาการ
(ปรับปรุงล่าสุดโดย : ... , เมื่อวันที่ : 12/2/2561 18:18:03)

รายละเอียดผลงานวิชาการ

ระดับผลงานทางวิชาการ: ระดับชาติ ระดับนานาชาติ ระดับท้องถิ่น

ประเภทผลงานทางวิชาการ: ตำรา-หนังสือ

ชื่อหนังสือ/ชื่อตำรา (Book Title): งานแปลนิตยสารเรื่องจุด ชิมแต่งโดย จุฑิศา เหมะมูล (กำลังดำเนินการแปลไปตีพิมพ์)*

จำนวนเล่ม/ฉบับ ที่ตีพิมพ์ทั้งหมด (Issue):

จำนวนหน้า (Number of pages): 484*

เมืองที่ตีพิมพ์ (City):

สำนักตีพิมพ์ (Publisher): (ผลงานทางวิชาการในลักษณะอื่น-งานแปล)*

ตีพิมพ์ครั้งที่ (Volume): 1*

ปีตีพิมพ์ (พ.ศ.)(Publish Year): 2562*

ที่อยู่เว็บไซต์ (Website):

ผู้แต่ง :

+ เพิ่มผู้แต่ง

ผู้แต่งภายในมหาวิทยาลัย	ชื่อในวิทย	บทบาทหน้าที่ในวิทย	สัดส่วนปริมาณงาน(%)	แก้ไขรายการ	ลบรายการ
1		ผู้แต่งหลัก	100	แก้ไขรายการ	ลบรายการ

ปรับปรุงข้อมูล

รูปที่ 7.2 หน้าปรับปรุง-ลบ ข้อมูลผลงานทางวิชาการ

2. ผลงานวิจัยเชิงโครงการ

ขั้นตอนแรกเมื่อคลิกเข้ามาที่ “ผลงานวิจัยเชิงโครงการ” จะมีหน้าดังต่อไปนี้

2.1 บันทึกส่วนแรกเป็นการเข้าบันทึกโครงการวิจัยที่ได้รับทุน

2.2 บันทึกส่วนที่สองจัดการปรับปรุงข้อมูลโครงการวิจัย

2.3 บันทึกส่วนที่สาม จัดการความสอดคล้องกับยุทธศาสตร์

บันทึกโครงการวิจัยที่ได้รับทุน		พบโครงการวิจัยจำนวน 7 โครงการ	
รหัสโครงการ	ชื่อโครงการวิจัย	บทบาทหน้าที่	ความสอดคล้องกับยุทธศาสตร์
R000017582	การพัฒนาวัสดุกันน้ำแบบแผ่นโพลีเอทิลีน ไดโอริน และสารสกัดจากข้าวฉลสุ	หัวหน้าโครงการวิจัย	
R000015921	การพัฒนาและประเมินผลด้านชีวกลศาสตร์ของชิ้นส่วนยึดกระดูกสำหรับสัตว์เล็ก	ผู้ร่วมวิจัย	
R000011346	ผลของปัจจัยต่อสมบัติของแผ่นไฮดรอกซีอะปาทิตที่ขึ้นรูปด้วยวิธีการหล่อเทป	หัวหน้าโครงการวิจัย	
R000009082	การเพิ่มมูลค่าผลผลิตทางการเกษตรจากภาคเหนือ: ไข่ไก่	ผู้ร่วมวิจัย	
R000008234	การประเมินศักยภาพเชิงธุรกิจและออกแบบตลาดบัตินแบบสำหรับไข่ไก่ ไช้พันธุ์น้อย	หัวหน้าโครงการวิจัย	
P000017431	การพัฒนาวัสดุกันน้ำแบบแผ่นโพลีเอทิลีน ไดโอริน และสารสกัดจากข้าวฉลสุ	หัวหน้าโครงการวิจัย	
P000008134	การศึกษานาตรฐานสิ่งแวดล้อมโมเดลไอออนกรม การวิเคราะห์ปัญหาชิ้นทุนการไหลวัสดุ : ระยะที่ 1 ด้านทดลองประยุกต์ใช้งาน	ผู้ร่วมวิจัย	

พบโครงการวิจัยจำนวน 7 โครงการ

รูปที่ 8 หน้าผลงานวิจัยเชิงโครงการของอาจารย์ (กรณีไม่เลือกยุทธศาสตร์ของมหาวิทยาลัย)

รหัสโครงการ	ชื่อโครงการวิจัย	บทบาทหน้าที่	ความสอดคล้องกับยุทธศาสตร์
R000018270	<input type="text"/>	หัวหน้าโครงการวิจัย	<input type="checkbox"/>
R000018269	<input type="text"/>	หัวหน้าโครงการวิจัย	<input type="checkbox"/>

รูปที่ 8.1 หน้าผลงานวิจัยเชิงโครงการของอาจารย์ (กรณีเลือกยุทธศาสตร์ของมหาวิทยาลัย)

2.1 บันทึกส่วนแรกเป็นการเข้าบันทึกโครงการวิจัยที่ได้รับทุน

ขั้นตอนแรกต้องยื่นข้อเสนอโครงการก่อนเพื่อให้ได้รับรหัสโครงการวิจัยจากระบบในการขอเสนอโครงการวิจัย กับศูนย์บริหารงานวิจัย โดยมีขั้นตอนดังต่อไปนี้

- 1.4 บันทึกส่วนแรกเป็นการบันทึกรายละเอียดโครงการ
- 1.5 บันทึกส่วนที่สองเป็นการบันทึกแหล่งทุน
- 1.6 บันทึกส่วนที่สามเป็นการบันทึกผู้ร่วมวิจัย
- 1.7 บันทึกส่วนที่สี่เป็นการบันทึกหน่วยงานบริหารโครงการ
- 1.8 กรอกข้อมูลแล้วเสร็จ จากนั้นกดปุ่ม “บันทึก”

บันทึกส่วนแรกเป็นการบันทึกรายละเอียดโครงการวิจัย โดยมีการบันทึกประเภทโครงการ, ชื่อโครงการวิจัย (ภาษาไทย), ชื่อโครงการวิจัย (ภาษาอังกฤษ), ประเภทงานวิจัย, **ยุทธศาสตร์ของมหาวิทยาลัยด้านต่างๆ**, วันที่เริ่มต้นโครงการ, วันที่สิ้นสุดโครงการ, คำสำคัญ (Keyword)

บันทึกส่วนที่สองเป็นการบันทึกแหล่งทุน โดยต้องเลือกระดับแหล่งทุนวิจัยก่อนว่าอยู่ในระดับไหนภายใต้อะไร แล้วเป็นทุนวิจัยประเภทไหน สุดท้ายจึงเป็นการเลือกชื่อแหล่งทุนวิจัย ต่อมาเป็นเลือกจำนวนแหล่งทุน, ใส่จำนวนเงินทุนวิจัย, ใส่รายละเอียดเพิ่มเติม ***หมายเหตุ** แต่ถ้าหากหาชื่อแหล่งทุนไม่มีให้ติดต่อเจ้าหน้าที่ศูนย์บริหารงานวิจัย ให้เพิ่มแหล่งทุนเข้าไปในระบบ เพื่อเป็นการป้องกันความซ้ำซ้อนของข้อมูล ในกรณีนี้นักวิจัยเพิ่มแหล่งทุนเอง

บันทึกส่วนที่สามเป็นการบันทึกผู้ร่วมวิจัย ส่วนนี้ต้องเลือกประเภทของนักวิจัยก่อน ซึ่งรายละเอียดของการกรอกนักวิจัยแต่ละประเภทจะบันทึกไม่เหมือนกัน ส่วนของนักวิจัยภายในมหาวิทยาลัย จะเป็นข้อมูลของนักวิจัยที่มีฐานข้อมูลอยู่ในฐานของมหาวิทยาลัยแล้ว ช่องที่ใส่ชื่อนักวิจัยจึงเป็นการค้นหาชื่อจากฐานของมหาวิทยาลัย เมื่อเลือกเสร็จจะได้ทั้งสังกัดของนักวิจัยที่เลือก, เลือกบทบาทหน้าที่ของนักวิจัย ในส่วนนี้ในโครงการวิจัยหนึ่งโครงการควรต้องมีหัวหน้าโครงการหนึ่งคนเสมอ, ใส่ข้อมูลสัดส่วนปริมาณงานของนักวิจัย ส่วนของนักวิจัยภายนอกมหาวิทยาลัย ในส่วนนี้การกรอกข้อมูลจะเป็นนักวิจัยภายนอก ซึ่งไม่มีข้อมูลในฐานของมหาวิทยาลัย ขั้นตอนการกรอกข้อมูล อย่างแรกเลือกคำนำหน้าชื่อ, ชื่อ/Name, นามสกุล/Last Name, เลขที่ประจำตัวประชาชน, ชื่อหน่วยงานที่สังกัด, บทบาทหน้าที่ของนักวิจัย, สัดส่วนที่ทำการวิจัย

บันทึกส่วนที่สี่เป็นการบันทึกหน่วยงานบริหารโครงการ เป็นการเลือกหน่วยงานบริหารโครงการที่บริหาร ซึ่งจะแบ่งออกให้เลือกว่าจะสังกัดที่หน่วยงานหลัก, สถาบันหรือคณะหลักต่างๆ หรือจะเลือกบริหารที่เป็นกอง, สำนักงานเลขฯ., ภาควิชา, สถานะโครงการ, และสุดท้ายผลที่คาดว่าจะได้รับ แล้วจึงกดปุ่ม “เพิ่มข้อมูล”

บันทึกข้อมูลโครงการวิจัย

รายละเอียดโครงการ/งานสร้างสรรค์
 แผนเอกสารประกอบ
 การทักเฝ้าสังเกต
 การนำไปใช้ประโยชน์
 การเผยแพร่โครงการวิจัย
 การจดทะเบียนทรัพย์สินทางปัญญา
 การได้รับรางวัล
 การนำไปใช้ในการเรียนการสอน

รายละเอียดโครงการวิจัย/งานสร้างสรรค์

ประเภทโครงการ : โครงการวิจัยใหม่ โครงการวิจัยต่อเนื่อง

ชื่อโครงการวิจัย/งานสร้างสรรค์ :

ชื่อโครงการวิจัย/งานสร้างสรรค์ :

ประเภทงานวิจัย : งานวิจัยพื้นฐาน(ทฤษฎี)/บริสุทธิ์

ยุทธศาสตร์ของมหาวิทยาลัยด้าน :

ปีงบประมาณ :

วันที่เริ่มต้นโครงการ : 1 มกราคม

วันที่สิ้นสุดโครงการ : 1 มกราคม

คำสำคัญ(Keyword) :

แหล่งทุน :

ทุนวิจัยรวมทั้งโครงการ : 0.00 บาท

แหล่งทุนวิจัย :

แหล่งทุนวิจัย :

แหล่งทุนวิจัย :

ทุนวิจัยแหล่งที่ : บริษัท เจลมาบจ จำกัด

จำนวนเงินทุนวิจัย : 1 (บาท)

รายละเอียดเพิ่มเติม :

เพิ่มรายการทุนวิจัย

งบประมาณโครงการ : 0 (บาท)

ผู้ร่วมวิจัย :

ประเภทนักวิจัย : นักวิจัยภายในมหาวิทยาลัย นักวิจัยภายนอกมหาวิทยาลัย/นักศึกษา

ชื่อผู้ร่วมวิจัย :

สังกัด :

บทบาทหน้าที่ของนักวิจัย :

สัดส่วนปริมาณงาน : 0 %

บันทึกขอมูลนักวิจัย

หน่วยงานบริหารโครงการ :

เลือกหน่วยงานภายในมหาวิทยาลัย :

หน่วยงานบริหารโครงการที่เลือกคือ : มหาวิทยาลัยเชียงใหม่ > ศูนย์นวัตกรรมอาหารและบรรจุภัณฑ์

สำนัก/สถาบัน/คณะ :

กอง/สำนักงานเลข. /ภาควิชา :

สถานะโครงการ : โครงการวิจัยที่อยู่ระหว่างยื่นขอเสนอโครงการ : (P)

ผลที่คาดว่าจะได้รับ :

เพิ่มข้อมูล ยกเลิกข้อมูล

รูปที่ 8.2 การบันทึกข้อมูลโครงการวิจัย

2.2 บันทึกส่วนที่สองจัดการปรับปรุงข้อมูลโครงการวิจัย

กลับไปที่โครงการวิจัยทั้งหมด ปรับปรุงรายละเอียดข้อมูล

หน่วยงานบริหารโครงการ
มหาวิทยาลัยเชียงใหม่

รายชื่อนักวิจัยในโครงการ

ชื่อนักวิจัย	บทบาทหน้าที่นักวิจัย	สัดส่วนปริมาณงาน(%)
	หัวหน้าโครงการวิจัย	0

รายละเอียดงบประมาณ

แหล่งที่	ชื่อแหล่งทุนวิจัย	จำนวนเงินทุน(บาท)	ประเภท	สถานะ
1	ทุนวิจัยภายในประเทศ->ภายในมหาวิทยาลัย->ทุนวิจัยมหาวิทยาลัย (งบประมาณแผ่นดิน)-> บริษัท เจลมาบจ จำกัด	477,700.00	ไม่ระบุ	ไม่ระบุ
รวมทั้งสิ้น (เป็นต้นฉบับที่มีขีดฆ่าและขีดรวมยกเว้น)		477,700.00		

รายละเอียดการส่งเงินสมทบกองทุนสนับสนุนงานวิจัย

กลับไปที่โครงการวิจัยทั้งหมด

รูปที่ 8.4 หน้าข้อมูลโครงการวิจัย

ปรับปรุงข้อมูลโครงการวิจัย

รายละเอียดโครงการ/งานสร้างสรรค์
 แผนเอกสารประกอบ
 การกำหนดแผนบท
 การนำไปใช้ประโยชน์
 การเผยแพร่โครงการวิจัย
 การจดทะเบียนทรัพย์สินทางปัญญา
 การได้รับรางวัล
 การนำไปใช้ในภาคราชการสอน

รายละเอียดโครงการวิจัย/งานสร้างสรรค์

รหัสโครงการ :
 ประเภทโครงการ : โครงการวิจัยใหม่ โครงการวิจัยต่อเนื่อง

ชื่อโครงการวิจัย/งานสร้างสรรค์ : (ภาษาไทย)

ชื่อโครงการวิจัย/งานสร้างสรรค์ : (ภาษาอังกฤษ)

ประเภทงานวิจัย :

ยุทธศาสตร์ของมหาวิทยาลัยด้าน :

วันที่เริ่มต้นโครงการ : 1 มกราคม 2560

วันที่สิ้นสุดโครงการ : 31 สิงหาคม 2560

คำสำคัญ(Keyword) :

ระดับการนำไปใช้ประโยชน์ : ระดับชาติ ระดับนานาชาติ ไม่ระบุ

สะท้อนถึงการใช้ความรู้เชิงอัตลักษณ์ : ใช่ ไม่ใช่ ไม่ระบุ

สร้างความร่วมมือระหว่างประเทศ : ใช่ ไม่ใช่ ไม่ระบุ

GMS : ใช่ ไม่ใช่ ไม่ระบุ

นำไปใช้ในการพัฒนาคุณภาพการศึกษา : ใช่ ไม่ใช่ ไม่ระบุ


เกิดจากความร่วมมือนักภาคการผลิต : ใช่ ไม่ใช่ ไม่ระบุ



กลับหน้าสลิปเพื่อการจัดการข้อมูลโครงการวิจัย

รูปที่ 8.5 หน้าปรับปรุงข้อมูลโครงการวิจัย

2.3 บันทึกส่วนที่สาม จัดการความสอดคล้องกับยุทธศาสตร์

ในส่วนของการจัดการนี้ จะแสดงเฉพาะโครงการวิจัยที่ไม่ใช่ **ยื่นข้อเสนอโครงการ (P)** และมีการเลือกระบุ

ยุทธศาสตร์ของมหาวิทยาลัย แล้วเท่านั้น จะมีรูป 

รหัสโครงการ	ชื่อโครงการวิจัย	ประเภทหน้า	ตรวจสอบ หรือ ยุทธศาสตร์
R000018270	<input type="text"/>	หัวหน้าโครงการวิจัย	
R000018269	<input type="text"/>	หัวหน้าโครงการวิจัย	

รูปที่ 8.6 หน้าจัดการความสอดคล้องกับยุทธศาสตร์

เมื่อคลิกเข้ามาแล้วจะมีเมนู “ยุทธศาสตร์ของมหาวิทยาลัย” ดังนี้

ยุทธศาสตร์ของมหาวิทยาลัย

โครงการวิจัยส่วนบุคคล

+ โปรดเลือกรายการ
 ยุทธศาสตร์ด้าน

- 5.1 คุณค่าทางเศรษฐกิจ สังคม และสิ่งแวดล้อมที่เกิดจากงานวิจัยหรือนวัตกรรม (ตัวชี้วัดที่ 5.1)
- 5.2 รายได้ที่เพิ่มขึ้นหรือค่าใช้จ่ายที่ลดลงจากงานวิจัยและนวัตกรรม (ตัวชี้วัดที่ 5.2)
- 5.3 จำนวนธุรกิจเกิดใหม่ (Spin off / Start up) (ตัวชี้วัดที่ 5.3)
- 5.4 จำนวนนวัตกรรม (ตัวชี้วัดที่ 5.4)
- 5.5 จำนวนผู้ได้รับทุนเมทา (incubatees) (ตัวชี้วัดที่ 5.5)

รูปที่ 8.6 หน้าจัดการยุทธศาสตร์ของมหาวิทยาลัย

1.1 คุณค่าทางเศรษฐกิจ สังคม และสิ่งแวดล้อมที่เกิดจากงานวิจัยหรือนวัตกรรม (ตัวชี้วัดที่ 5.1)

หน้ารายการ

คุณค่าทางเศรษฐกิจ สังคมและสิ่งแวดล้อม ที่เกิดจากงานวิจัยหรือนวัตกรรม (ตัวชี้วัดที่ 5.1)

คุณค่าทางเศรษฐกิจ สังคมและสิ่งแวดล้อม

ค้นหาข้อมูล

ปีงบประมาณ: 2561

ไตรมาส: 1

เลือกหน่วยงาน: สำนักบริหารเทคโนโลยีสารสนเทศ

ยุทธศาสตร์ของมหาวิทยาลัย: นวัตกรรมด้านสิ่งแวดล้อมและพลังงาน (E&E)

ด้าน:

ส่วนจัดการข้อมูล

รูปที่ 8.7 แสดงหน้าคุณค่าทางเศรษฐกิจ สังคมและสิ่งแวดล้อม

หน้ารายการ

คุณค่าทางเศรษฐกิจ สังคมและสิ่งแวดล้อม ที่เกิดจากงานวิจัยหรือนวัตกรรม (ตัวชี้วัดที่ 5.1)

คุณค่าทางเศรษฐกิจ สังคมและสิ่งแวดล้อม

ค้นหาข้อมูล

ปีงบประมาณ:

ไตรมาส: 1

เลือกหน่วยงาน:

ยุทธศาสตร์ของมหาวิทยาลัย: นวัตกรรมด้านสิ่งแวดล้อมและพลังงาน (E&E)

ด้าน:

<input type="checkbox"/>	รหัสโครงการ	ชื่อโครงการวิจัย	ส่วนงานบริหารโครงการ	หัวหน้าโครงการ	งบประมาณ	วันเริ่มต้น	วันสิ้นสุด
<input type="checkbox"/>		ทดสอบระบบ 2			500,000.00	1 มกราคม 2561	1 มกราคม 2562
<input type="checkbox"/>		ทดสอบระบบ 1			1,000,000.00	1 มกราคม 2561	1 มกราคม 2562

ส่วนจัดการข้อมูล

รูปที่ 8.8 แสดงหน้าคุณค่าทางเศรษฐกิจ สังคมและสิ่งแวดล้อม (2)

หน้ารายการ

คุณค่าทางเศรษฐกิจ สังคมและสิ่งแวดล้อม ที่เกิดจากงานวิจัยหรือนวัตกรรม (ตัวชี้วัดที่ 5.1)

คุณค่าทางเศรษฐกิจ สังคมและสิ่งแวดล้อม

ค้นหาข้อมูล

ปีงบประมาณ:

ไตรมาส: 1

เลือกหน่วยงาน:

ยุทธศาสตร์ของมหาวิทยาลัย: นวัตกรรมด้านสิ่งแวดล้อมและพลังงาน (E&E)

ด้าน:

รหัสโครงการ	ชื่อโครงการ	งบประมาณ	มูลค่า	ปรับปรุงข้อมูล	ลบรายการ	เมนูเอกสาร
	ทดสอบระบบ 2	500,000.00	0.00	<input type="button" value="ปรับปรุงข้อมูล"/>	<input type="button" value="ลบรายการ"/>	<input type="button" value="เมนูเอกสาร"/>
	ทดสอบระบบ 1	1,000,000.00	0.00	<input type="button" value="ปรับปรุงข้อมูล"/>	<input type="button" value="ลบรายการ"/>	<input type="button" value="เมนูเอกสาร"/>

รูปที่ 8.9 แสดงหน้าคุณค่าทางเศรษฐกิจ สังคมและสิ่งแวดล้อม (3)

คุณค่าทางเศรษฐกิจ สังคมและสิ่งแวดล้อม ที่เกิดจากงานวิจัยหรือนวัตกรรม (ตัวชี้วัดที่ 5.1)

คุณค่าทางเศรษฐกิจ สังคมและสิ่งแวดล้อม

ค้นหาข้อมูล

ปีงบประมาณ : 2561

ไตรมาส : 1

เลือกหน่วยงาน :

ยุทธศาสตร์ของมหาวิทยาลัย : นวัตกรรมด้านสิ่งแวดล้อมและพลังงาน (E&E)

ด้าน :

ส่วนจัดการข้อมูล

รหัสโครงการ	ชื่อโครงการ	งบประมาณ	มูลค่า	ปรับปรุงข้อมูล	ลบรายการ	แบบเอกสาร
	ทดสอบระบบ 2	500,000.00	0.00	ปรับปรุงข้อมูล	ลบรายการ	
	ทดสอบระบบ 1	1,000,000.00	0.00	ปรับปรุงข้อมูล	ลบรายการ	

ข้อมูลรายละเอียดโครงการ

รหัสโครงการวิจัยที่ :

รวม

งบประมาณ : 500,000.00 (บาท)

มูลค่า : 0.00 (บาท)

พรรณนาข้อมูลคุณค่าทางเศรษฐกิจ สังคมและสิ่งแวดล้อม

รูปที่ 8.10 แสดงหน้าคุณค่าทางเศรษฐกิจ สังคมและสิ่งแวดล้อม (4)

คุณค่าทางเศรษฐกิจ สังคมและสิ่งแวดล้อม ที่เกิดจากงานวิจัยหรือนวัตกรรม (ตัวชี้วัดที่ 5.1)

คุณค่าทางเศรษฐกิจ สังคมและสิ่งแวดล้อม

ค้นหาข้อมูล

ปีงบประมาณ : 2561

ไตรมาส : 1

เลือกหน่วยงาน :

ยุทธศาสตร์ของมหาวิทยาลัย : นวัตกรรมด้านสิ่งแวดล้อมและพลังงาน (E&E)

ด้าน :

ส่วนจัดการข้อมูล

รหัสโครงการ	ชื่อโครงการ	มูลค่า	ปรับปรุงข้อมูล	ลบรายการ	แบบเอกสาร
	ทดสอบระบบ 2	0.00	ปรับปรุงข้อมูล	ลบรายการ	
	ทดสอบระบบ 1	0.00	ปรับปรุงข้อมูล	ลบรายการ	

Message from webpage

คุณต้องการลบรายการนี้?

รูปที่ 8.11 แสดงหน้าคุณค่าทางเศรษฐกิจ สังคมและสิ่งแวดล้อม (5)

แนบเอกสารข้อมูลคุณค่าทางเศรษฐกิจ สังคมและสิ่งแวดล้อมที่เกิดจากงานวิจัยหรือนวัตกรรม รหัส()

ส่วนแนบไฟล์

1. โฟล์ดที่ใช้ในการแนบต้องเป็นชนิด pdf เท่านั้น

แนบไฟล์ข้อมูล :

* pdf โฟล์ดเท่านั้น ขนาดไม่เกิน 300 Kb

รูปที่ 8.12 แสดงหน้าคุณค่าทางเศรษฐกิจ สังคมและสิ่งแวดล้อม (6)

1.2 รายได้ที่เพิ่มขึ้นหรือค่าใช้จ่ายที่ลดลงจากงานวิจัยและนวัตกรรม (ตัวชี้วัดที่ 5.2)

หน้ารายการ

ข้อมูลรายได้ที่เพิ่มขึ้นหรือค่าใช้จ่ายที่ลดลงจากงานวิจัยและนวัตกรรม (ตัวชี้วัดที่ 5.2)

รายได้ที่เพิ่มขึ้นหรือค่าใช้จ่ายที่ลดลงจากงานวิจัยและนวัตกรรม

ค้นหาข้อมูล

ปีงบประมาณ : 2561

ไตรมาส : 1

เลือกหน่วยงาน :

ยุทธศาสตร์ของมหาวิทยาลัย : นวัตกรรมด้านสิ่งแวดล้อมและพลังงาน (E&E)

ด้าน :

ส่วนจัดการข้อมูล

รูปที่ 8.13 แสดงหน้ารายได้ที่เพิ่มขึ้นหรือค่าใช้จ่ายที่ลดลงจากนวัตกรรม

หน้ารายการ

ข้อมูลรายได้ที่เพิ่มขึ้นหรือค่าใช้จ่ายที่ลดลงจากงานวิจัยและนวัตกรรม (ตัวชี้วัดที่ 5.2)

รายได้ที่เพิ่มขึ้นหรือค่าใช้จ่ายที่ลดลงจากงานวิจัยและนวัตกรรม

ค้นหาข้อมูล

ปีงบประมาณ : ทั้งปีงบประมาณ

ไตรมาส : 1

เลือกหน่วยงาน :

ยุทธศาสตร์ของมหาวิทยาลัย : นวัตกรรมด้านสิ่งแวดล้อมและพลังงาน (E&E)

ด้าน :

<input type="checkbox"/>	รหัสโครงการ	ชื่อโครงการวิจัย	ส่วนงานบริหารโครงการ	หัวหน้าโครงการ	งบประมาณ	วันเริ่มต้น	วันสิ้นสุด
<input type="checkbox"/>		ทดสอบระบบ 2			500,000.00	1 มกราคม 2561	1 มกราคม 2562
<input type="checkbox"/>		ทดสอบระบบ 1			1,000,000.00	1 มกราคม 2561	1 มกราคม 2562

ส่วนจัดการข้อมูล

รูปที่ 8.14 แสดงหน้ารายได้ที่เพิ่มขึ้นหรือค่าใช้จ่ายที่ลดลงจากนวัตกรรม (2)

หน้ารายการ

ข้อมูลรายได้ที่เพิ่มขึ้นหรือค่าใช้จ่ายที่ลดลงจากงานวิจัยและนวัตกรรม (ตัวชี้วัดที่ 5.2)

รายได้ที่เพิ่มขึ้นหรือค่าใช้จ่ายที่ลดลงจากงานวิจัยและนวัตกรรม

ค้นหาข้อมูล

ปีงบประมาณ : ทั้งปีงบประมาณ

ไตรมาส : 1

เลือกหน่วยงาน :

ยุทธศาสตร์ของมหาวิทยาลัย : นวัตกรรมด้านสิ่งแวดล้อมและพลังงาน (E&E)

ด้าน :

รหัสโครงการ	ชื่อโครงการ	งบประมาณ	รายได้ที่เพิ่ม	ค่าใช้จ่ายที่ลด	ปรับปรุงข้อมูล	ลบรายการ
		500,000.00	0.00	0.00	<input type="button" value="ปรับปรุงข้อมูล"/>	<input type="button" value="ลบรายการ"/>
		1,000,000.00	0.00	0.00	<input type="button" value="ปรับปรุงข้อมูล"/>	<input type="button" value="ลบรายการ"/>

รูปที่ 8.15 แสดงหน้ารายได้ที่เพิ่มขึ้นหรือค่าใช้จ่ายที่ลดลงจากนวัตกรรม (3)

หน้ารายการ

ข้อมูลรายได้ที่เพิ่มขึ้นหรือค่าใช้จ่ายที่ลดลงจากงานวิจัยและนวัตกรรม (ตัวชี้วัดที่ 5.2)
รายได้ที่เพิ่มขึ้นหรือค่าใช้จ่ายที่ลดลงจากงานวิจัยและนวัตกรรม

ค้นหาข้อมูล

ปีงบประมาณ : 2561
โดยมาก : 1
เลือกหน่วยงาน :
ยุทธศาสตร์ของมหาวิทยาลัย : นวัตกรรมด้านสิ่งแวดล้อมและพลังงาน (E&E)
ค้นหา : แสดง

ส่วนจัดการข้อมูล

รหัสโครงการ	ชื่อโครงการ	งบประมาณ	รายได้เพิ่ม	ค่าใช้จ่ายลด	ปรับปรุงข้อมูล	ลบรายการ
		500,000.00	0.00	0.00	ปรับปรุงข้อมูล	ลบรายการ
		1,000,000.00	0.00	0.00	ปรับปรุงข้อมูล	ลบรายการ

ข้อมูลรายละเอียดโครงการ

รหัสโครงการวิจัยที่ร่วม :
งบประมาณ : 500,000.00
สถานะการเงิน : รายได้เพิ่มขึ้น ค่าใช้จ่ายลดลง
จำนวนเงินที่เพิ่มขึ้น : 0.00
บันทึกข้อมูล

รูปที่ 8.16 แสดงหน้ารายได้ที่เพิ่มขึ้นหรือค่าใช้จ่ายที่ลดลงจากนวัตกรรม (4)

หน้ารายการ

ข้อมูลรายได้ที่เพิ่มขึ้นหรือค่าใช้จ่ายที่ลดลงจากงานวิจัยและนวัตกรรม (ตัวชี้วัดที่ 5.2)
รายได้ที่เพิ่มขึ้นหรือค่าใช้จ่ายที่ลดลงจากงานวิจัยและนวัตกรรม

ค้นหาข้อมูล

ปีงบประมาณ : 2561
โดยมาก : 1
เลือกหน่วยงาน :
ยุทธศาสตร์ของมหาวิทยาลัย : นวัตกรรมด้านสิ่งแวดล้อมและพลังงาน (E&E)
ค้นหา : แสดง

ส่วนจัดการข้อมูล

รหัสโครงการ	ชื่อโครงการ	งบประมาณ	รายได้เพิ่ม	ค่าใช้จ่ายลด	ปรับปรุงข้อมูล	ลบรายการ
R000018270	ทดสอบระบบ 2		.00	0.00	ปรับปรุงข้อมูล	ลบรายการ
R000018269	ทดสอบระบบ 1	1,000,000.00	0.00	0.00	ปรับปรุงข้อมูล	ลบรายการ

Message from webpage
คุณต้องการลบรายการนี้?
OK Cancel

รูปที่ 8.17 แสดงหน้ารายได้ที่เพิ่มขึ้นหรือค่าใช้จ่ายที่ลดลงจากนวัตกรรม (5)

1.3 จำนวนธุรกิจเกิดใหม่ (Spin off / Start up) (ตัวชี้วัดที่ 5.3)

จำนวนธุรกิจเกิดใหม่ (Spin off / Start up) (ตัวชี้วัดที่ 5.3)

หน้ารายการ

ปีงบประมาณ : 2561

เลือกหน่วยงาน : 0000000000 มหาวิทยาลัยเชียงใหม่

ยุทธศาสตร์ของมหาวิทยาลัย : นวัตกรรมด้านสิ่งแวดล้อมและพลังงาน (E&E)

ด้าน : แสดง

+ เพิ่มข้อมูลใหม่

ศูนย์บริหารงานวิจัย มหาวิทยาลัยเชียงใหม่

รูปที่ 8.18 แสดงหน้าจำนวนธุรกิจเกิดใหม่ (Spin off / Start up)

เพิ่มข้อมูลโครงการวิจัย

กลับ | หน้าหลัก

คำแนะนำ

- กรอกข้อมูลให้ครบถ้วนแล้วกดปุ่ม "เพิ่มข้อมูล"
- กรอกข้อมูลธุรกิจ กลุ่ม "+เพิ่มธุรกิจ"

หมายเหตุ

ต้องกรอกข้อมูลโครงการวิจัยก่อนข้อมูลธุรกิจ หากไม่กรอกข้อมูลโครงการวิจัย ระบบจะไม่แสดงรายการดังกล่าว

ปีงบประมาณ : 2561

หน่วยงาน : 0000000000 มหาวิทยาลัยเชียงใหม่

ยุทธศาสตร์ : นวัตกรรมด้านสิ่งแวดล้อมและพลังงาน (E&E)

ข้อมูลอ้างอิง : อ้างอิงโครงการวิจัย ไม่อ้างอิงโครงการวิจัย

รหัสโครงการ : แสดง

ชื่อโครงการวิจัย :

เพิ่มข้อมูล

ศูนย์บริหารงานวิจัย มหาวิทยาลัยเชียงใหม่

รูปที่ 8.19 แสดงหน้าจำนวนธุรกิจเกิดใหม่ (Spin off / Start up) (2)

ปรับปรุงข้อมูลธุรกิจ (รหัสข้อมูล :)

กลับ | จัดการข้อมูล

คำแนะนำ

กรอกข้อมูลให้ครบถ้วนแล้วกดปุ่ม "เพิ่ม/ปรับปรุงข้อมูล"

+ เพิ่มธุรกิจ

เพิ่ม/ปรับปรุง/ลบข้อมูล

ชื่อธุรกิจ :

+ เพิ่ม

ศูนย์บริหารงานวิจัย มหาวิทยาลัยเชียงใหม่

รูปที่ 8.20 แสดงหน้าจำนวนธุรกิจเกิดใหม่ (Spin off / Start up) (3)

จัดการข้อมูลจำนวนธุรกิจเกิดใหม่

เลือกข้อมูล
รหัสข้อมูล
ปรับปรุงข้อมูลโครงการวิจัย
ปรับปรุงข้อมูลธุรกิจ

ข้อมูลโครงการ
ปีงบประมาณ : 2561
หน่วยงาน : มหาวิทยาลัยเชียงใหม่
ยุทธศาสตร์ : นวัตกรรมด้านสิ่งแวดล้อมและพลังงาน (E&E)
ชื่อโครงการ : ทดสอบระบบ 1

รายละเอียด

ลำดับ	ชื่อธุรกิจ
1	ทดสอบ 1

ศูนย์บริหารงานวิจัย มหาวิทยาลัยเชียงใหม่

รูปที่ 8.21 แสดงหน้าจำนวนธุรกิจเกิดใหม่ (Spin off / Start up) (4)

จำนวนธุรกิจเกิดใหม่ (Spin off / Start up) (ตัวชี้วัดที่ 5.3)

ค้นหาข้อมูล

ปีงบประมาณ : 2561
เลือกหน่วยงาน : 0000000000 มหาวิทยาลัยเชียงใหม่
ยุทธศาสตร์ของมหาวิทยาลัย
ด้าน : นวัตกรรมด้านสิ่งแวดล้อมและพลังงาน (E&E)
แสดง

+ เพิ่มข้อมูลใหม่

รหัสโครงการ	ชื่อโครงการ	หน่วยงาน	ยุทธศาสตร์	พบข้อมูล 1 รายการ
	ทดสอบระบบ 1	มหาวิทยาลัยเชียงใหม่	นวัตกรรมด้านสิ่งแวดล้อมและพลังงาน (E&E)	จัดการข้อมูล

ศูนย์บริหารงานวิจัย มหาวิทยาลัยเชียงใหม่

รูปที่ 8.22 แสดงหน้าจำนวนธุรกิจเกิดใหม่ (Spin off / Start up) (5)

1.4 จำนวนนวัตกรรม (ตัวชี้วัดที่ 5.4)

จำนวนนวัตกรรม (ตัวชี้วัดที่ 5.4)

ค้นหาข้อมูล

ปีงบประมาณ : 2561
เลือกหน่วยงาน : 0000000000 มหาวิทยาลัยเชียงใหม่
ยุทธศาสตร์
ของมหาวิทยาลัย : นวัตกรรมด้านสิ่งแวดล้อมและพลังงาน (E&E)
แสดง

+ เพิ่มข้อมูลใหม่

รูปที่ 8.22 แสดงหน้าจำนวนนวัตกรรม

เพิ่มข้อมูลโครงการ

กลับ | หน้าหลัก

คำแนะนำ
 1. กรอกข้อมูลให้ครบถ้วนแล้วกดปุ่ม "เพิ่มข้อมูล"
 2. กรอกข้อมูลธุรกิจ กดปุ่ม "+เพิ่มนวัตกรรม"

หมายเหตุ
 ต้องกรอกข้อมูลโครงการวิจัยก่อนข้อมูลนวัตกรรม หากไม่กรอกข้อมูลโครงการวิจัย ระบบจะไม่แสดงรายการดังกล่าว

ปีงบประมาณ: 2561

หน่วยงาน: มหาวิทยาลัยเชียงใหม่

ยุทธศาสตร์: นวัตกรรมต้นเชิงแวดล้อมและพลังงาน (E&E)

ข้อมูลอ้างอิง: อ้างอิงโครงการวิจัย ไม่อ้างอิงโครงการวิจัย

รหัสโครงการ:

ชื่อโครงการวิจัย:

:: ศูนย์บริหารงานวิจัย มหาวิทยาลัยเชียงใหม่

รูปที่ 8.23 แสดงหน้าจำนวนนวัตกรรม (2)

ปรับปรุงข้อมูลจำนวนนวัตกรรมด้านสิ่งแวดล้อมและพลังงาน (รหัสข้อมูล :)

กลับ | จัดการข้อมูล

คำแนะนำ กรอกข้อมูลให้ครบถ้วนแล้วกดปุ่ม "เพิ่มปรับปรุงข้อมูล"

เพิ่ม/ปรับปรุงข้อมูล

ชื่อนวัตกรรม:

:: ศูนย์บริหารงานวิจัย มหาวิทยาลัยเชียงใหม่

รูปที่ 8.24 แสดงหน้าจำนวนนวัตกรรม (3)

จัดการข้อมูลจำนวนนวัตกรรม

กลับ | หน้าหลัก

เนือกรายการ
รหัสข้อมูล
ปรับปรุงข้อมูลโครงการวิจัย ปรับปรุง/ลบ รายละเอียดต่างๆของโครงการวิจัย ฯลฯ
ปรับปรุงข้อมูลนวัตกรรม เพิ่ม/ปรับปรุง/ลบ ข้อมูลนวัตกรรม

ข้อมูลโครงการ

ปีงบประมาณ: 2561

หน่วยงาน: มหาวิทยาลัยเชียงใหม่

ยุทธศาสตร์: นวัตกรรมต้นเชิงแวดล้อมและพลังงาน (E&E)

ชื่อโครงการ: ทดสอบระบบ 1

รายละเอียด

ลำดับ	ไฟล์แนบ	ID	ชื่อนวัตกรรม	
1		11	ทดสอบ 1	<input type="button" value="แนบเอกสาร"/>

:: ศูนย์บริหารงานวิจัย มหาวิทยาลัยเชียงใหม่

รูปที่ 8.25 แสดงหน้าจำนวนนวัตกรรม (4)

แนบเอกสารข้อมูลจำนวนนวัตกรรมด้านสิ่งแวดล้อมและพลังงาน รหัส()

คำแนะนำ
1. โฟล์ดที่ใช้ในการแนบต้องเป็นชนิด pdf เท่านั้น

แนบไฟล์ข้อมูล :

ดูไฟล์เอกสาร (กรณีมีไฟล์แล้ว)
* pdf ไฟล์เท่านั้น ขนาดไม่เกิน 300 Kb

กลับ | จัดการข้อมูล

ศูนย์บริหารงานวิจัย มหาวิทยาลัยเชียงใหม่

รูปที่ 8.26 แสดงหน้าจำนวนนวัตกรรม (5)

จำนวนนวัตกรรม (ตัวชีวิตที่ 5.4)

ค้นหาข้อมูล

ปีงบประมาณ : 2561

เลือกหน่วยงาน : 000000000 มหาวิทยาลัยเชียงใหม่

ยุทธศาสตร์ของมหาวิทยาลัย : นวัตกรรมด้านสิ่งแวดล้อมและพลังงาน (E&E)

ค้นหา :

รหัสโครงการ	ชื่อโครงการ	หน่วยงาน	ยุทธศาสตร์	พบข้อมูล 1 รายการ
<input type="text"/>	ทดสอบระบบ 1	มหาวิทยาลัยเชียงใหม่	นวัตกรรมด้านสิ่งแวดล้อมและพลังงาน (E&E)	<input type="button" value="จัดการข้อมูล"/>

ศูนย์บริหารงานวิจัย มหาวิทยาลัยเชียงใหม่

รูปที่ 8.27 แสดงหน้าจำนวนนวัตกรรม (6)

1.5 จำนวนผู้ได้รับการบ่มเพาะ (incubatees) (ตัวชีวิตที่ 5.5)

จำนวนผู้ได้รับการบ่มเพาะ (incubatees) (ตัวชีวิตที่ 5.5)

ค้นหาข้อมูล

ปีงบประมาณ : 2561

เลือกหน่วยงาน : 000000000 มหาวิทยาลัยเชียงใหม่

ยุทธศาสตร์ของมหาวิทยาลัย : นวัตกรรมด้านสิ่งแวดล้อมและพลังงาน (E&E)

ค้นหา :

ศูนย์บริหารงานวิจัย มหาวิทยาลัยเชียงใหม่

รูปที่ 8.28 แสดงหน้าจำนวนผู้ได้รับการบ่มเพาะ (incubatees)

เพิ่มข้อมูลโครงการวิจัย

กลับ | หน้าหลัก

คำแนะนำ
 1. กรอกข้อมูลให้ครบถ้วนแล้วกดปุ่ม "เพิ่มข้อมูล"
 2. กรอกข้อมูลผู้ได้รับการบ่มเพาะ กดปุ่ม "+เพิ่มผู้บ่มเพาะ"

หมายเหตุ
 ต้องกรอกข้อมูลโครงการวิจัยก่อนข้อมูลผู้ได้รับการบ่มเพาะ หากไม่กรอกข้อมูลโครงการวิจัย ระบบจะไม่แสดงรายการดังกล่าว

ปีงบประมาณ : 2561

หน่วยงาน : 000000000 มหาวิทยาลัยเชียงใหม่

ยุทธศาสตร์ : นวัตกรรมด้านสิ่งแวดล้อมและพลังงาน (E&E)

ข้อมูลอ้างอิง : อ้างอิงโครงการวิจัย ไม่อ้างอิงโครงการวิจัย

รหัสโครงการ : แสดง

ชื่อโครงการวิจัย :

:: ศูนย์บริหารงานวิจัย มหาวิทยาลัยเชียงใหม่

รูปที่ 8.29 แสดงหน้าจำนวนผู้ได้รับการบ่มเพาะ (incubatees) (2)

คำแนะนำ
 กรอกข้อมูลให้ครบถ้วนแล้วกดปุ่ม "เพิ่ม/ปรับปรุงข้อมูล"

จัดภายนอก

ประเภทบ่มเพาะ : กรณีเป็นนิติบุคคล กรณีเป็นบุคคลทั่วไป

ชื่อธุรกิจที่ได้รับการบ่มเพาะ :

++ เพิ่มชื่อ ++

ชื่อ-สกุล :

ไม่มีข้อมูล !

จัดภายใน

ไม่มีข้อมูล !

รหัสนักศึกษา : แสดง

ชื่อ-สกุล :

สังกัด :

รูปที่ 8.30 แสดงหน้าจำนวนผู้ได้รับการบ่มเพาะ (incubatees) (3)

จัดการข้อมูลจำนวนผู้ได้รับการบ่มเพาะ (incubatees)

กลับ | หน้าหลัก

รายการ

รหัสข้อมูล :

ปรับปรุงข้อมูลโครงการวิจัย : ปรับปรุง/ลบ รายละเอียดต่างของโครงการวิจัย ฯลฯ

ปรับปรุงข้อมูลผู้บ่มเพาะ : เพิ่ม/ปรับปรุง/ลบ ข้อมูลผู้ได้รับการบ่มเพาะ

ข้อมูลโครงการ

ปีงบประมาณ : 2561

หน่วยงาน : มหาวิทยาลัยเชียงใหม่

ยุทธศาสตร์ : นวัตกรรมด้านสิ่งแวดล้อมและพลังงาน (E&E)

ชื่อโครงการ : ทดสอบระบบ 1

รายละเอียดภายนอก

ลำดับ	ชื่อ-สกุล	ประเภทบ่มเพาะ
1	ทดสอบ 1	กรณีเป็นนิติบุคคล

รายละเอียดภายใน

ไม่มีข้อมูล !


:: ศูนย์บริหารงานวิจัย มหาวิทยาลัยเชียงใหม่

รูปที่ 8.31 แสดงหน้าจำนวนผู้ได้รับการบ่มเพาะ (incubatees) (4)

3 สารสนเทศโครงการวิจัย

หน้าแสดงรายละเอียดโครงการวิจัย ตามการค้นหาต่างๆ มีขั้นตอนดังต่อไปนี้

3.1 คลิกเลือกค้นหาข้อมูลตามประเภทต่างๆได้

3.2 สามารถนำออกข้อมูล ในรูปแบบของ Excel ได้ โดยการกด export รูป  ที่มุมขวาบน ตามรูปที่ 9.2 ได้



รูปที่ 9 หน้าสารสนเทศโครงการวิจัย

สารสนเทศโครงการวิจัย

เงื่อนไขการค้นหา

แสดงตาม:

คณะ/หน่วยงาน:

ภาควิชา/หน่วยงาน:

ประเภทแหล่งทุน:

แหล่งทุน:

โครงการวิจัยที่เริ่มขึ้นระหว่างวันที่: ถึงวันที่:

ชื่อโครงการวิจัย:

ชื่อหัวหน้าโครงการวิจัย:

สถานะโครงการวิจัย:

- โครงการวิจัยที่อยู่ระหว่างยื่นข้อเสนอโครงการ (P)
- โครงการวิจัยที่เสร็จสิ้นแล้ว (C)
- โครงการที่เสนอของงบประมาณแผ่นดิน (E)
- โครงการวิจัยที่ได้รับอนุมัติและอยู่ระหว่างดำเนินการ (I)
- โครงการวิจัยที่ได้รับอนุมัติ แต่ภายหลังยกเลิกโครงการ (S)
- อยู่ระหว่างงาจรจา (-)
- ข้อเสนอโครงการที่ไม่ได้รับอนุมัติ (F)

[เงื่อนไขเพิ่มเติม](#)

รูปที่ 9.1 หน้าสารสนเทศโครงการวิจัย

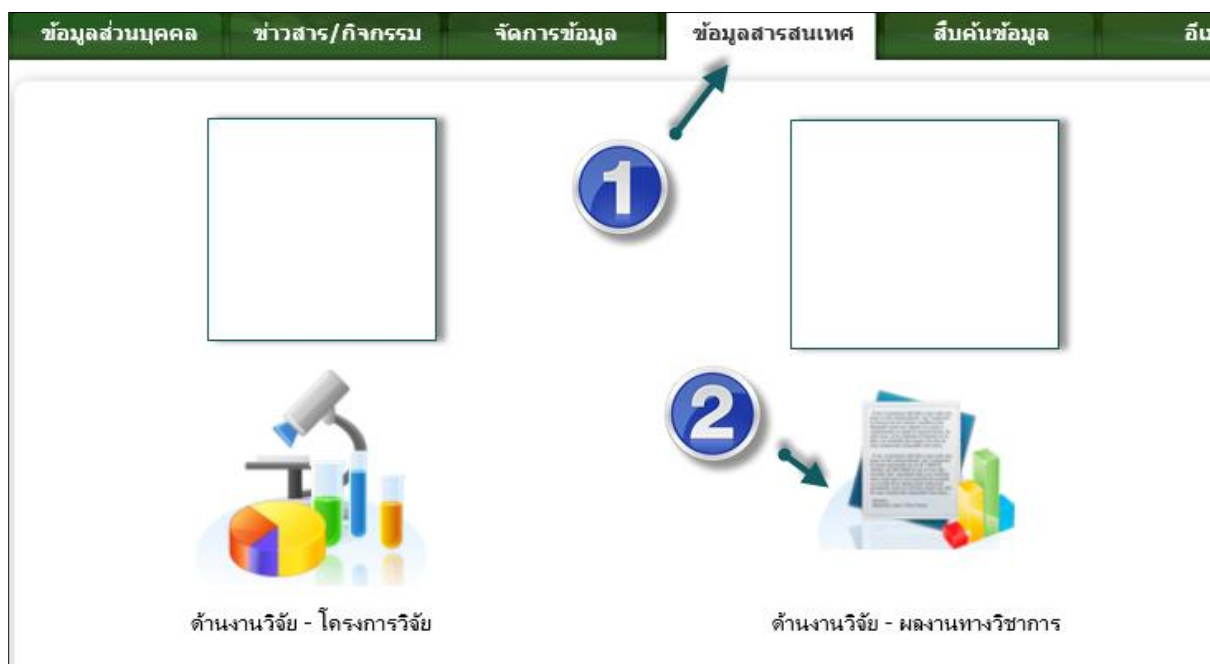
ลำดับ	รหัสโครงการ	ชื่อโครงการวิจัย(ไทย)	ชื่อโครงการวิจัย(อังกฤษ)	ชื่อหัวหน้าโครงการวิจัย	วันที่เริ่มต้น-สิ้นสุด	แหล่งทุน	สถานะโครงการวิจัย
1		รูปแบบการจัดการความรู้ ภูมิปัญญาหัตถกรรม สวดลายไม้แกะสลัก ในเขตภาคเหนือตอนบน 1		นายชัยวัฒน์ นันทศรี (ปริญญาเอก สาขาสังคมศึกษา)	1/10/2558-30/9/2560	งบเงินรายได้มหาวิทยาลัย สำนักงานกองสนับสนุนการวิจัย	P
2		ภาษา วัฒนธรรมกับการแปล : ไทย - อังกฤษ	Language Culture and Translation : Thai - English	นางสุพรรณิ ปิ่นมณี (ปริญญาโท ภาษาอังกฤษ) นายธัญญ์ ชาวคำเขตต์	20/3/2560-19/3/2561	สำนักงานคณะกรรมการวิจัยแห่งชาติ	P

รูปที่ 9.2 หน้าแสดงสารสนเทศโครงการวิจัย

4 สารสนเทศผลงานทางวิชาการ

การค้นหาข้อมูลสารสนเทศผลงานทางวิชาการ มีขั้นตอนดังต่อไปนี้

- 4.1 สามารถค้นหาตามปีที่เผยแพร่ได้
- 4.2 ค้นหาตามส่วนงานหรือตามคณะได้
- 4.3 ค้นหาตามฐานข้อมูลระดับชาติหรือนานาชาติได้



รูปที่ 12 หน้าสารสนเทศผลงานทางวิชาการ

สารสนเทศโครงการวิจัย
หน้าหลัก

สารสนเทศผลงานทางวิชาการ มหาวิทยาลัยเชียงใหม่

ปี(เผยแพร่ผลงาน) เลือกทั้งหมด

2562 (6)

2561 (88)

2560 (536)

2559 (700)

2558 (949)

2557 (578)

2556 (1,053)

2555 (850)

2554 (599)

..แสดงทั้งหมด ค้นหา

คณะ/ส่วนงาน เลือกทั้งหมด

คณะการสื่อสารมวลชน

คณะเกษตรศาสตร์

คณะทันตแพทยศาสตร์

คณะเทคโนโลยีการแพทย์

คณะนิติศาสตร์

คณะบริหารธุรกิจ

คณะพยาบาลศาสตร์

คณะแพทยศาสตร์

คณะเภสัชศาสตร์

คณะนิเทศศาสตร์

คณะศึกษาศาสตร์

คณะรัฐศาสตร์และรัฐประศาสนศาสตร์

คณะวิศวกรรมศาสตร์

รายงาน

ประเภทผลงานทางวิชาการ (ไทย)	ประเภทผลงานทางวิชาการ (ENG)	จำนวนผลงาน
วารสาร	Journal Article	8,198
บทความวิชาการเสนอในการประชุมวิชาการ	Proceeding	4,877
รายงานฉบับสมบูรณ์โครงการวิจัย	Report	1,831
ตำรา-บางบท		809
ตำรา-ทั้งหมด	Text Book / Treatise	517
หนังสือทั้งหมด	Book	476
หนังสือบางบท	Book Section	403
บทความวิชาการภายในหน่วยงาน		249
บทความในหนังสือพิมพ์	Newspaper Article	201
เอกสารวิชาการที่เป็นบรรณารักษ์		167
ตำรา/หนังสือ	Text Book / Book	1
		17,729

คณะ/หน่วยงาน	หนังสือทั้งหมด	หนังสือบางบท	วารสาร	บทความในหนังสือพิมพ์	รายงานฉบับสมบูรณ์โครงการวิจัย	บทความวิชาการเสนอในการประชุมวิชาการ	ตำรา-ทั้งหมด	ตำรา-บางบท	เอกสารวิชาการที่เป็นบรรณารักษ์	บทความวิชาการภายในหน่วยงาน	จำนวนผลงานรวม
คณะเกษตรศาสตร์	136	63	1385	1	375	988	53	16	32	70	3,119
คณะเทคโนโลยีการแพทย์	97	123	903		143	634	38	716	31	15	2,700
คณะวิศวกรรมศาสตร์	31	23	738		42	981	16	4		28	1,863
คณะพยาบาลศาสตร์	8	14	1157	3	33	16	29	12	2	6	1,280
คณะแพทยศาสตร์	9	45	967	1	63	146	19	13	5	6	1,274
คณะวิทยาศาสตร์	3	4	829	1	43	260	14	3	39	11	1,207
คณะอุตสาหกรรมเกษตร	6	4	413	5	124	571	32	7		8	1,170
คณะศึกษาศาสตร์	18	5	186	2	499	59	43	1	18	7	838
คณะสังคมศาสตร์	9	4	449		55	201	11		2		731
วิทยาลัยศิลปะ สื่อ และเทคโนโลยี		4	136	36	26	338			1		541

รูปที่ 12.1 หน้าสารสนเทศผลงานทางวิชาการ